



# Veiseliha kasutamine eile, täna ja homme e. kuidas edasi?

Priit Dreimann

Maag Food juhatuse liige

04.10.2024



Euroopa Maaelu Arengu  
Põllumajandusfond:  
Euroopa investeeringud  
maapiirkondadesse



Eesti kapitalil põhinev  
toiduainetetööstuse grupp



Asutatud 1996 Eesti  
ettevõtjate poolt



Käive >500 miljonit  
€



> 2,500 töötaja

Grupp alustas lihakaubandusega 1990ndatel ning on arenenud nii orgaaniliselt kui ka omandamiste kaudu toiduainetetööstuse juhtivaks turuosaliseks:

## Liha segment



16 seafarmi



7 broilerifarmi



6 tehist



Horeca



RAKVERE

Tallegg

RÄNNA  
ROOTSI



## Piima segment



3 tehist



deary

## Teised toetavad üksused



Eksport/import



1 piimafarm



Kinnisvara

Mest FOOD



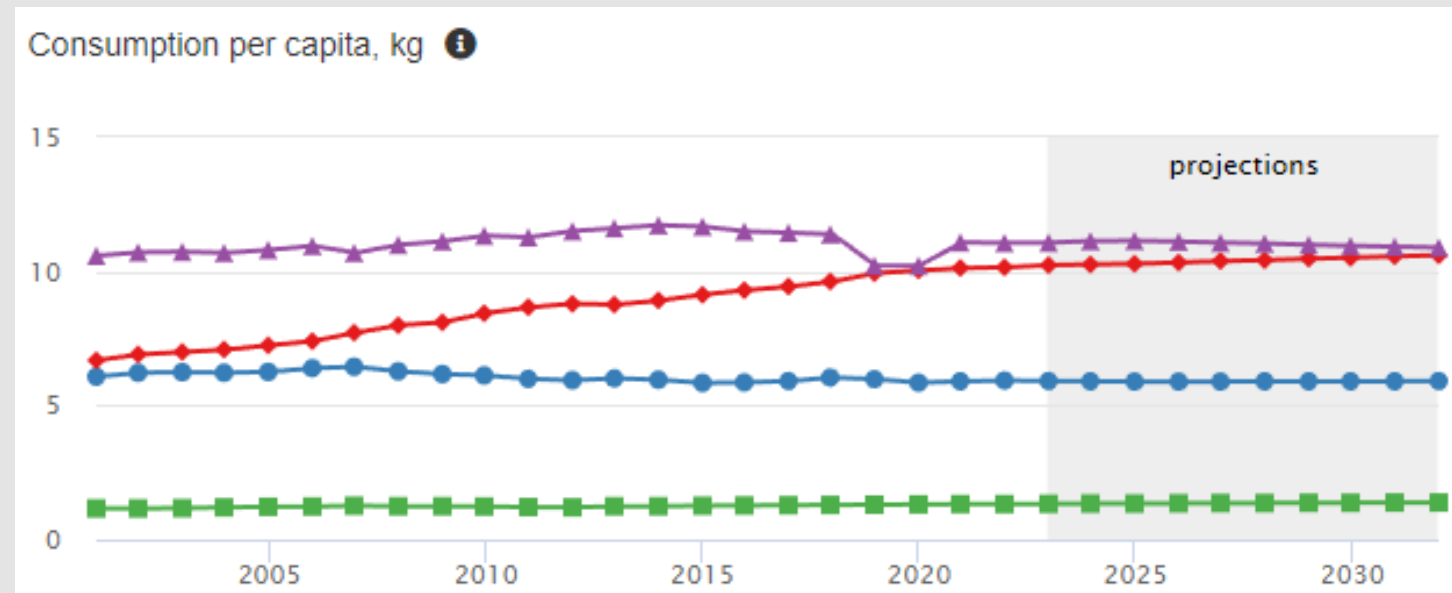
Nigula Piim



# Liha tarbimise väljavaade maailmas 2001-2032

3

- ▶ **Prognooside kohaselt kasvab 2032. aastaks liha tarbimine** kogu maailmas järgmiselt:
  - ▷ Linnuliha 15%
  - ▷ Sealiha 11%
  - ▷ Veiseliha 10%
  - ▷ Lambaliha 15%
- ▶ **2032. aastal moodustab linnuliha 41% kõigist lihaallikatest tarbitavast valgust**, millele järgneb sea-, veise- ja lambaliha.
- ▶ **Lihatarbimise üldine kasv** (välja arvatud USA, Brasiilia ja Hiina) peaks olema suurem **madala sissetulekuga riikides**, eriti Indias, Pakistanis, Filipiinidel, Vietnamis ja Sahara-taguses Aafrika piirkonnas.
- ▶ **Ülemaailmne lihatarbimine elaniku kohta kasvab 2% aastas**. See kasv 0,7 kg aastas inimese kohta aastaks 2032 on sarnane eelmisele kümnendile ja on peamiselt tingitud linnuliha tarbimise suurenemisest.
- ▶ Maailma keskmine liha tarbimine inimese kohta on umbes 34,1 kilogrammi.
- ▶ Ülemaailmselt on tarbijate seas rohkem tähelepanu saamas loomade heaolu, keskkonna- ja terviseprobleemid ning linnuliha kõige väiksem süsiniku jalajälg. See võib sarnaselt Euroopale kaasa tuua muutuseid lihatarbimise vähenemise elaniku kohta, kus prognoositakse veise- ja sealiha jätkuvat asendamist linnulihaga.



Pigmeat ✕

Poultry ✕

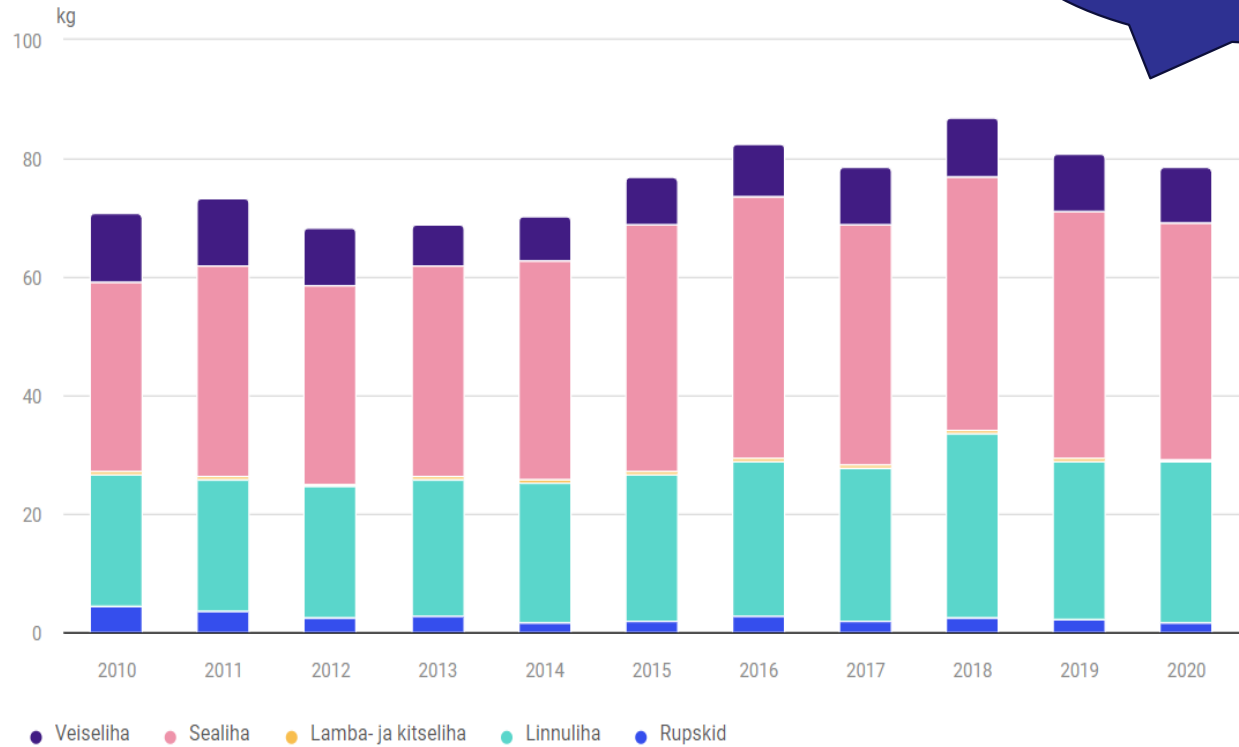
Beef and veal ✕

Sheepmeat ✕

# Trendid

2023  
-2kg inimese kohta  
Kana - kasvab  
Siga ja veis languses

Liha tarbimine inimese kohta aastas, 2010–2020



... ja import, 2016–2023



EESTI STATISTIKA

Allikas: [statistikaamet](http://statistikaamet)

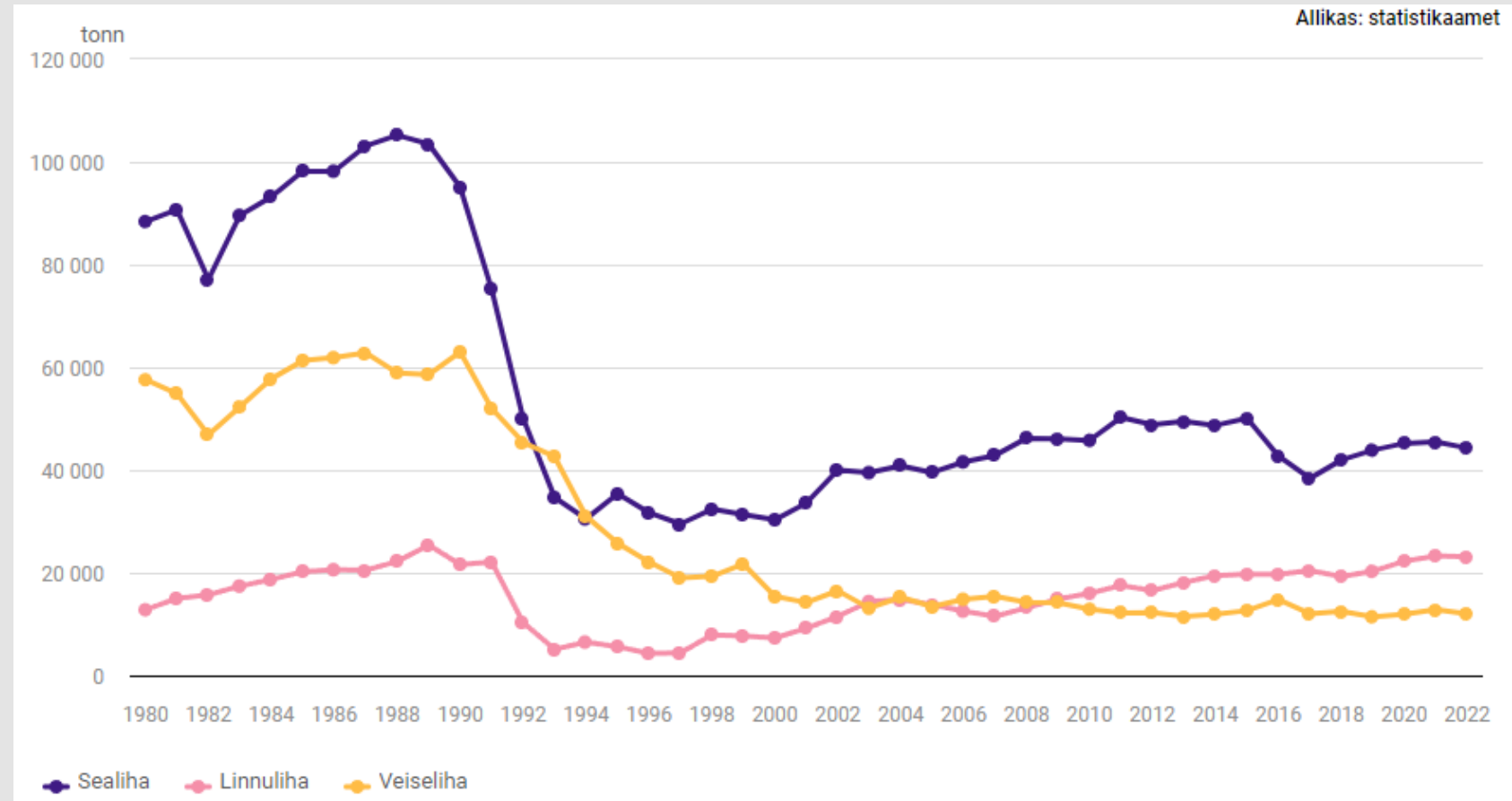
\* A Flourish chart



# Liha tootmine Eestis 1980-2022

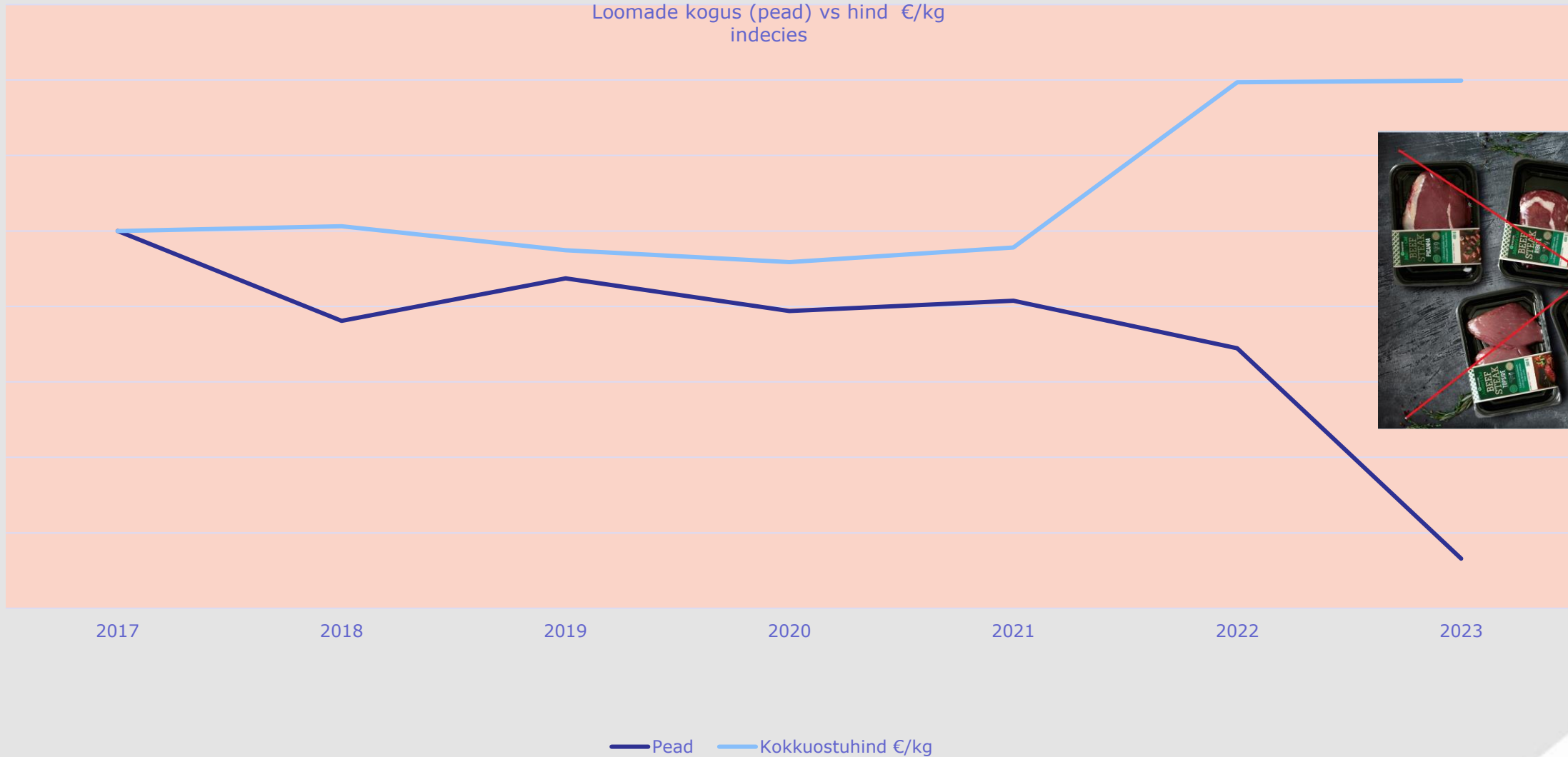
5

- ▶ 2022. aastal toodeti Eestis ligi 80 000 t liha:
  - ▷ 55% sealiha
  - ▷ 29% linnuliha
  - ▷ 15% veiseliha
- ▶ 2022.a toodeti keskmiselt aastas 60 kg liha inimese kohta. Koos impordiga kujunes söödavaks koguseks **78 kg** inimese kohta.
- ▶ **2023. aastal** vähenes liha tootmine võrreldes eelneva aastaga 5%, **toodeti ligi 75 600 t liha**:
  - ▷ 53% sealiha
  - ▷ 30% linnuliha
  - ▷ 17% veiseliha
- ▶ **Eestis söödi mullu 100 600 tonni liha**, mis on 3 protsenti vähem kui aasta varem. Koos impordiga kujunes söödavaks koguseks **76 kg inimese kohta**.
- ▶ Kõige enam tarbiti inimese kohta sealiha
  - ▷ Sealihha - 37,9 kg / aastas
  - ▷ Linnuliha - 27,6 kg / aastas
  - ▷ Veiseliha - 7,7 kg / aastas
  - ▷ Lamba- ja kitseliha - alla 1kg / aastas
- ▶ Liha ja toodetes sisalduva liha sissevedu on veidi suurenenud. Liha imporditi möödunud aastal Eestisse 74 800 tonni, seega suurenes import peaaegu 2 protsenti.



Allikas: Statistikaamet

# Hinnatõusu mõju



# Kuidas edasi?

7

1. KV kava ja stabiilne hinnastamise süsteem.
2. Teenustapmine
3. Eksportturgude leidmine – müügijuht.

# Aitäh!

[priit.dreimann@maagfood.com](mailto:priit.dreimann@maagfood.com)



Euroopa Maaelu Arengu  
Põllumajandusfond:  
Euroopa investeeringud  
maapiirkondadesse

**MAAG**  
FOOD